

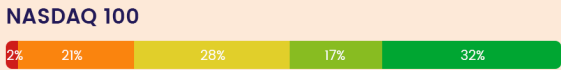
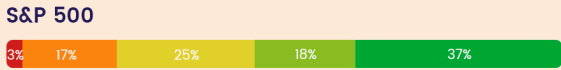

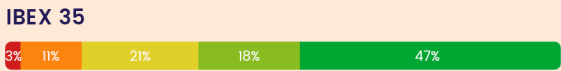
MONITOR DE CICLO ECONÓMICO EEUU

Fase actual: Expansión	US 10Y-2Y ● Negativo	US 10Y-3M ● Negativo	EMPLEO ● Positivo	S&P 500 ● Positivo
Riesgo de recesión: Bajo				

INDICADORES TÉCNICOS DE FUERZA PREMIUM



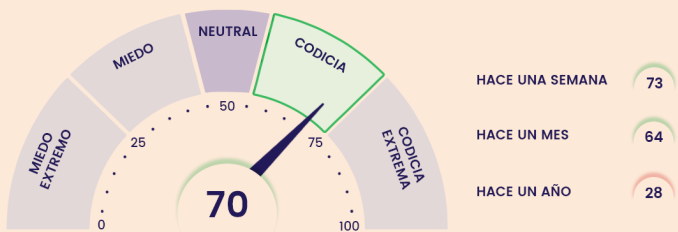
Fuerza de las compañías que componen cada índice



● Muy débil ● Débil ● Neutral ● Fuerte ● Muy fuerte

SENTIMIENTO DE MERCADO

Índice de Miedo y Codicia (Fear & Greed Index) publicado por CNN



Un extremo de miedo favorece la formación de un suelo de mercado y un extremo de codicia, la formación de un techo.

MATERIAS PRIMAS, DIVISAS Y CRIPTOMONEDAS

PETRÓLEO	Muy débil	EUR/USD	Fuerte
GAS NATURAL	Muy débil	EUR/GBP	Neutral
ORO	Muy fuerte	USD/JPY	Muy débil
PLATA	Fuerte	USD/CHF	Muy débil
COBRE	Fuerte	BITCOIN	Fuerte
PLATINO	Neutral	ETHEREUM	Fuerte

CARTERAS Ei PREMIUM

ESPAÑA 🇪🇸

Acciona	+3,65%
Acerinox	-5,6%
ArcelorMittal	-5,15%
Acciona Energías Renovables	+7,92%
Iberdrola	+1,1%
Indra	-0,78%

LIQUIDEZ: 0%

USA 🇺🇸

Apple	+12,66%
Genl Dynamics Co	-4,92%
Huntgtm Ingls In	+1,51%
Lockheed Martin	+4,95%
Northrop Grumman	-1,01%

LIQUIDEZ: 45%

EUROPA 🇪🇺

Dassault Avia	+0,45%
---------------	--------

LIQUIDEZ: 90%

FONDOS

Federated...	-0,39%
Candriam...	-0,79%
Capital Group...	-1,09%
Magallanes...	+1,44%
Invesco...	+0,43%
Fidelity...	-1,19%
Lazard...	+0,20%

LIQUIDEZ: 0%

Revista Ei Febrero 2023



Suscríbete
Y disfruta del servicio
Premium de Estrategias de Inversión
www.estrategiasdeinversion.com