

Qué es un ETF y cómo operar con ellos

Curso Online - Estrategias de Inversión





Definición de un ETF



Objetivo:

Seguir la evolución de un índice, un sector o una materia prima



Estrategia pasiva:

Sin gestor activo



Cotiza en bolsa:

Alta eficiencia y disponibilidad



Ventajas de los ETFs



Ventajas de los ETFs



Exposición

A continuación encontrarás información sobre la composición del Xtrackers MSCI World UCITS ETF 1C.

Las 10 mayores participaciones

Peso de las 10 principales participaciones de 1.524	17,81%	<div style="width: 17.81%;"></div>
APPLE INC	4,94%	<div style="width: 4.94%;"></div>
MICROSOFT CORP	3,98%	<div style="width: 3.98%;"></div>
AMAZON.COM INC	1,86%	<div style="width: 1.86%;"></div>
NVIDIA CORP	1,24%	<div style="width: 1.24%;"></div>
ALPHABET INC A	1,18%	<div style="width: 1.18%;"></div>
ALPHABET INC C	1,10%	<div style="width: 1.10%;"></div>
META PLATFORMS INC A	0,99%	<div style="width: 0.99%;"></div>
EXXON MOBIL CORP	0,89%	<div style="width: 0.89%;"></div>
UNITEDHEALTH GRP. INC	0,84%	<div style="width: 0.84%;"></div>
TESLA INC	0,79%	<div style="width: 0.79%;"></div>

Países

Estados Unidos	64,74%	<div style="width: 64.74%;"></div>
Japón	6,11%	<div style="width: 6.11%;"></div>
Reino Unido	4,34%	<div style="width: 4.34%;"></div>
Francia	3,42%	<div style="width: 3.42%;"></div>
Otros	21,39%	<div style="width: 21.39%;"></div>

▼ Muestra más

Sectores

Tecnología	21,75%	<div style="width: 21.75%;"></div>
Salud	13,52%	<div style="width: 13.52%;"></div>
Servicios financieros	13,02%	<div style="width: 13.02%;"></div>
Consumidor discrecional	11,15%	<div style="width: 11.15%;"></div>
Otros	40,56%	<div style="width: 40.56%;"></div>

▼ Muestra más

A partir de 31/3/23

Ventajas de los ETFs





Selecciona

Todo sobre las criptomonedas Una guía completa para ayudarte a invertir en tus criptomonedas favoritas [Descubre más >](#)
[Inicio](#) > [Buscador de ETF](#)

Todas las clases de activos (2327)

Acciones (1493)

Región (914)

País (577)

Sector (357)

Estrategia (804)

Tema (306)

Bonos (654)

Metales preciosos (38)

Materias primas (33)

Criptomonedas (67)

Inmobiliario (31)

Resultados de la búsqueda: 1493


Acciones X

Restablecer todos los filtros

Visión general

% Periodos

% Años

Riesgo


 Selecciona todo

25 líneas

Columnas

Rend. en: EUR

Desde: Ayer

Ordena por: Índice

Nombre del fondo	Carta de 4 semanas ↑↓	Divisa fondo	Patrimonio (in m €) ↑↓	Gastos corrientes (% p.a.) ↑↓	1a en % ↑↓
AEX®					
<input type="checkbox"/> iShares AEX UCITS ETF		EUR	636	0,30%	12,43%
<input type="checkbox"/> iShares AEX UCITS ETF EUR.(Acc)		EUR	23	0,30%	14,72%
Alerian Disruptive Technology Real Estate					
<input type="checkbox"/> First Trust Alerian Disruptive Technology Real Estate UCITS ETF Acc		USD	1	0,60%	-14,84%



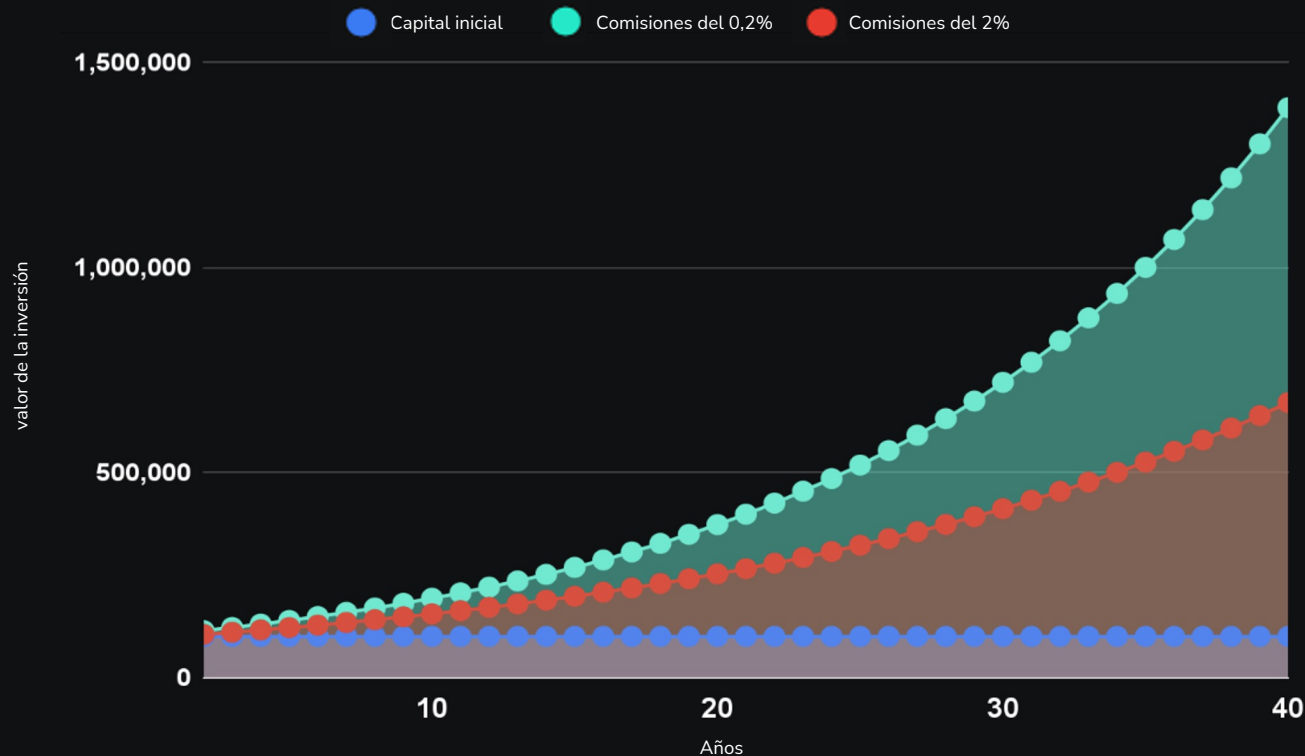
Ventajas de los ETFs



Ventajas de los ETFs



¿Cuánto cuestan las comisiones?



Las comisiones del 2% "devoran" el 50% de los rendimientos a largo plazo



¿Cómo puedo invertir en ETFs?



1

Operaciones

- 0,99 € por operación
- 0 € para ETFs de iShares, Xtrackers, Invesco en operaciones > 250 €

2

Planes de Inversión

- Sin costes por operación

2



Configurar ahora
Plan de inversión

Broker

Buscar

Gestor de patrimonio

Perfil





Configurar un plan de inversión

1. Seleccionar ETF

2. Introducir cuota

3. Seleccionar frecuencia/intervalo

4. Fijar el tiempo de ejecución



¿Qué ventajas tiene?



Gratis

Sin
comisiones.



Flexibilidad

Pueden ser
modificados o
cancelados en
cualquier
momento.



Tiempo

Efecto del interés
compuesto.

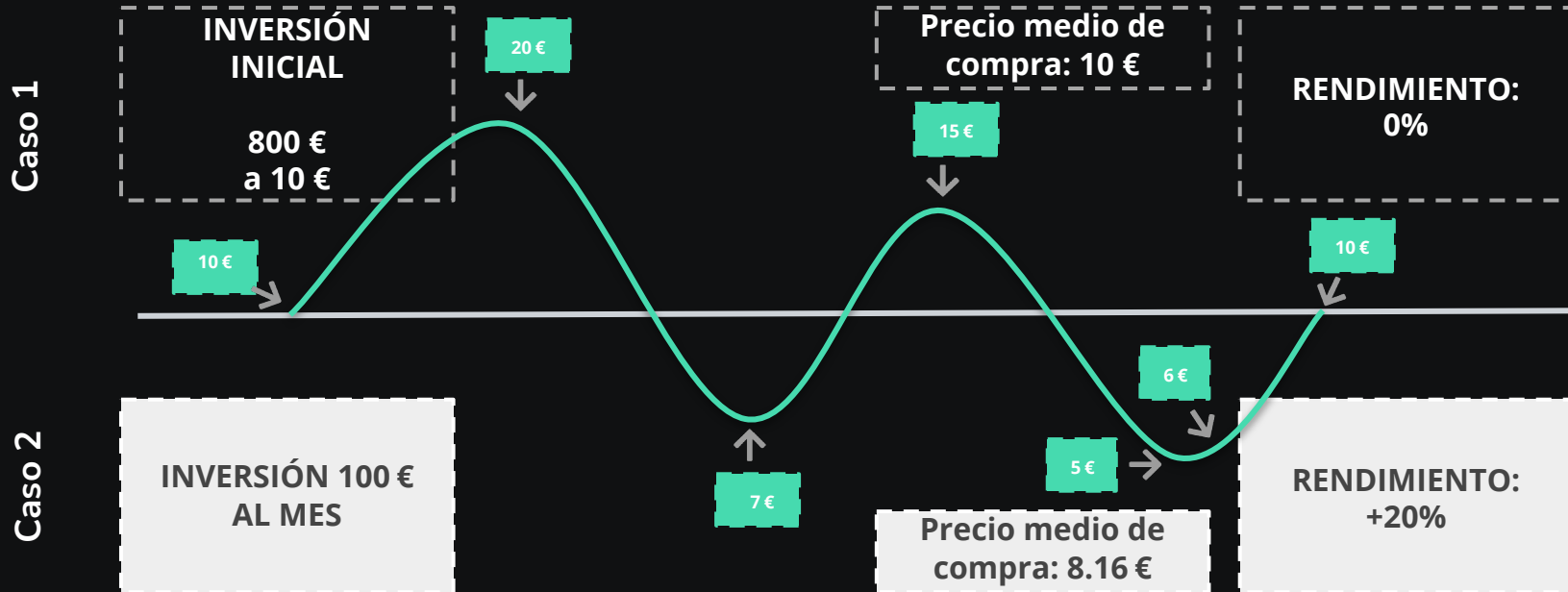


Cost Averaging

Más eficaz en las
fases bajistas del
mercado.




Dollar cost averaging



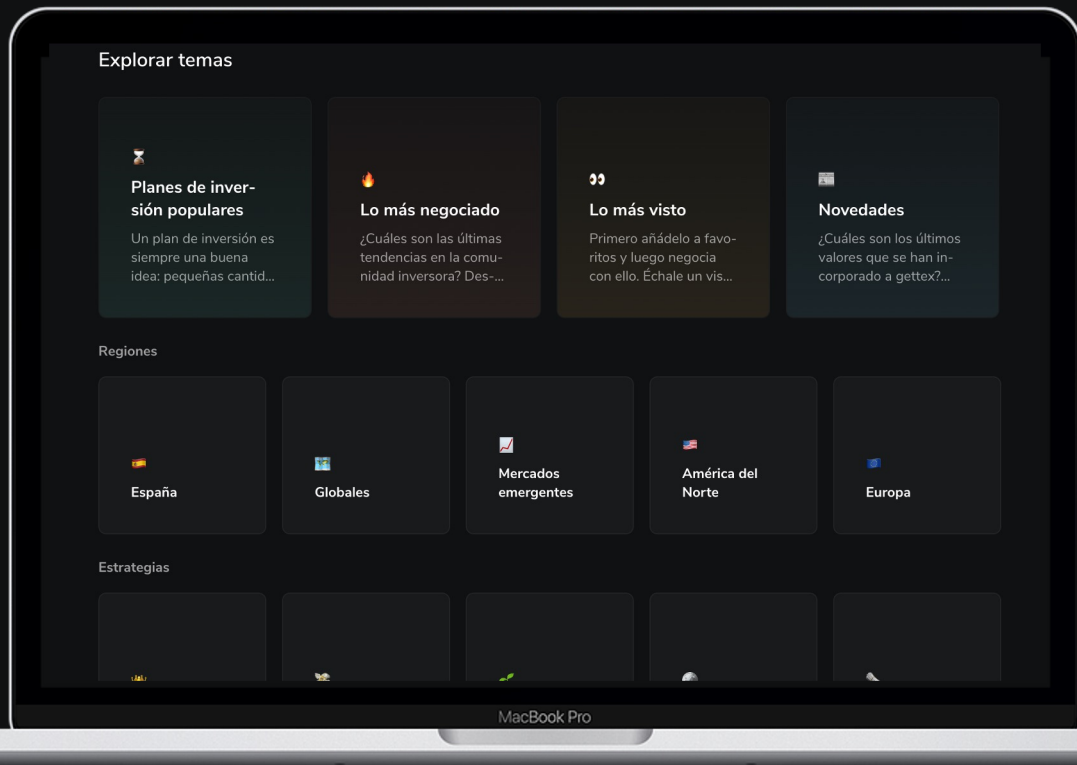
Más de 1900 ETFs en un bróker

750 ETFs sin costes por operación

PRIME ETFs



iShares
by BlackRock



Rentabilidad del 3,5 % anual**PRIME +
Broker****4⁹⁹**
€/mes
Pago mensual

- ✓ Invierte sin comisión de orden
- ✓ Planes de inversión libres de comisiones
- ✓ Alertas de precios ilimitadas
- ✓ Grupos de cartera ilimitados
- ✓ **Remuneración del 2,3 %** más un **1,2 %** adicional sobre el saldo sin invertir hasta un importe máximo de 100 000 €*.

Prueba PRIME+ 3 meses gratis**PRIME
Broker****2⁹⁹**
€/mes
Único pago anual

- ✓ Invierte sin comisión de orden
- ✓ Planes de inversión libres de comisiones
- ✓ Alertas de precios ilimitadas

Crear cuenta**FREE
Broker****0⁰⁰**
€/mes

- ✓ 0,99 €/operación
- ✓ Planes de inversión libres de comisiones
- ✓ 3 alertas de precios

Crear cuenta

Gracias por tu atención

Regístrate gratis en es.scalable.capital

